MANUAL / HANDBUCH / MANUAL/ MANUEL

Scatter cushions / Streukissen/ Cojín de dispersión / Coussin de dispersion

CONNECT / VERBINDEN / CONECTAR / CONNECTEZ

1

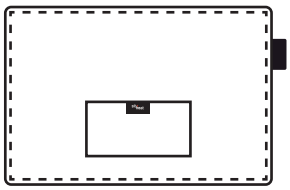

Open the compartment on the back of the cushion.

Öffnen Sie das Fach auf der Rückseite des Kissens.

Abra el compartimento de la parte posterior del cojín.

Ouvrez le compartiment situé à l'arrière du coussin.

2

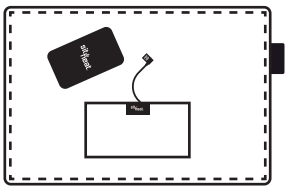

Connect the USB cable from the cushion to the battery.

Schließen Sie das USB-Kabel vom Kissen an die Batterie an.

Conecta el cable USB de la almohadilla a la batería.

Connectez le câble USB du coussin à la batterie.

3

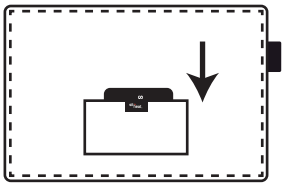

Put the battery inside the compartment.

Legen Sie die Batterie in das Fach ein.

Coloca la batería en el compartimento.

Placez la batterie dans le compartiment.

4

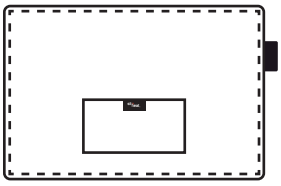

Close the battery compartment.

Schließen Sie das Batteriefach.

Cierre el compartimento de las pilas.

Fermez le compartiment à piles.

ACTIVATE / AKTIVIEREN / ACTIVAR / ACTIVATER



Turn the cushion on using the on/off button.
It will now start to heat up.

Schalten Sie das Kissen mit der Ein/Aus-Taste ein.
Es beginnt nun, sich zu erwärmen.

Encienda el cojín con el botón de encendido/apagado.
Ahora comenzará a calentarse.

Allumez le coussin à l'aide du bouton marche/arrêt.
Il va commencer à chauffer.

CONTROL / KONTROLLE / CONTROL /CONTRÔLE

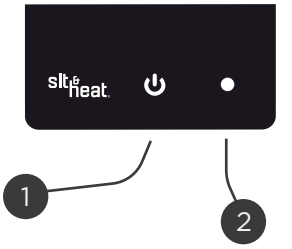

1. On/Off Switch

2. LED Indicator

1. Ein/Aus-Schalter

2. LED-Anzeige

1. Interruptor de encendido/apagado

2. Indicador LED

1. Interrupteur marche/arrêt

2. Indicateur LED

Contact
Tel: +31 24 3430415
Mail: info@sitandheat.com

Cargadoorweg 31
6541 BT, Nijmegen